



ICH SCHAU GERN IN DEN SPIEGEL

EINE NICHTOPERATIVE UND SCHONENDE METHODE ZUR REDUKTION
VON KLEINEN BIS MODERATEN FETTANSAMMLUNGEN



Das Foto zeigt keine CoolSculpting®-Patientin



Die CoolSculpting® Methode ist für Personen mit kleineren bis moderaten Fettansammlungen geeignet.

VERFAHREN ZUR KÖRPERFORMUNG OHNE OPERATION UND VOLLNARKOSE

Bei der CoolSculpting®-Behandlung liegt das Prinzip der Kryolipolyse zugrunde. Dieses Verfahren basiert auf der Annahme, dass subkutanes Fettgewebe durch gezielte Kühlung geschädigt wird, während das umliegende Gewebe nicht beeinträchtigt wird.* Die FDA-zertifizierte Technologie nutzt Applikatoren, die auf die jeweilige Behandlungszone aufgelegt werden und mit leichtem Unterdruck darunter befindliches Fettgewebe ansaugen. Dann wird die Behandlungszone mit den darunter befindlichen Fettzellen in einem zuvor definierten Zeitrahmen heruntergekühlt, mit dem Ziel, einen Fettzelltod hervorzurufen.

In den darauffolgenden Wochen und Monaten sollen die geschädigten Fettzellen abgebaut, ausgeschieden und so reduziert werden.

Sprechen Sie Ihren Arzt an und finden Sie heraus, ob die CoolSculpting®-Behandlung die richtige Methode für Sie ist.

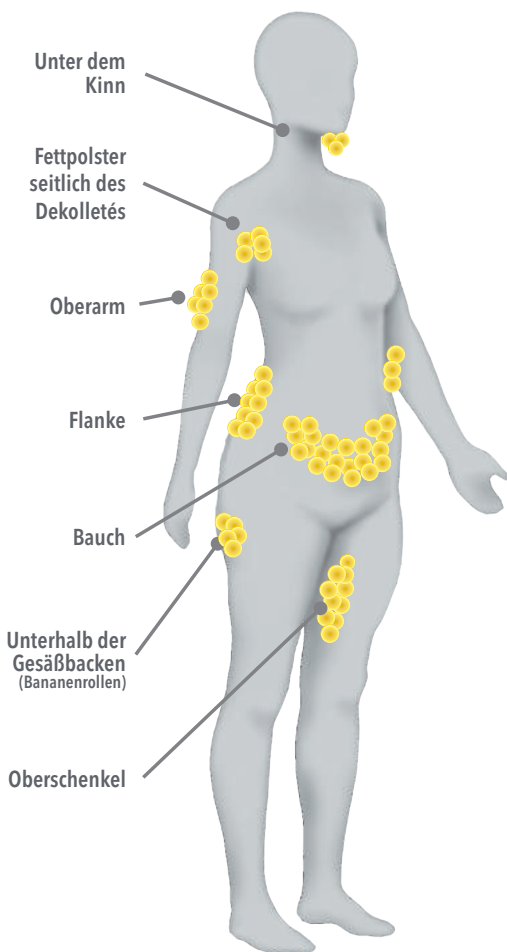
* Die Einzelheiten der Wirkweise bedürfen noch weiterer Forschung.



ZUR REDUKTION VON KLEINEN BIS MODERATEN FETTANSAMMLUNGEN IN VERSCHIEDENEN KÖRPERREGIONEN

- Lassen Sie sich einen maßgeschneiderten Behandlungsplan für Ihre individuellen Bedürfnisse und Ziele erstellen.
- Ihr Arzt wird Ihnen bei der Entscheidung helfen, welche Regionen behandelt werden sollen.

MÖGLICHE BEHANDLUNGEN MIT COOLSCULPTING®



Nur zu Illustrationszwecken

Die Grafiken zeigen häufige Behandlungszonen.

73 % PATIENTEN- ZUFRIEDENHEIT

Umfragen haben ergeben, dass 73% aller befragter Patienten mit den erzielten Ergebnissen 3 Monate nach der Behandlung zufrieden waren.*

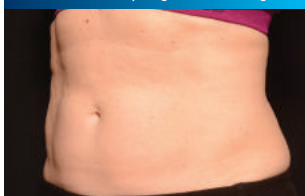
Die hier abgebildeten Patienten zeigen individuelle Ergebnisse.**

BAUCH

VORHER



16 WOCHEN DANACH
zweite CoolSculpting® Behandlung



Die Patientin erhielt bei jeder der drei Behandlungssitzungen zwei Therapiezyklen.

VORHER



10 MONATE DANACH
CoolSculpting® Behandlung



Der Patient erhielt einen Therapiezyklus.

* Quelle: Dermatol Surg. 2013 Aug;39(8):1209-16. doi: 10.1111/dsu.12238. Epub 2013 May 2.

** Ein bestimmter Behandlungserfolg kann nicht garantiert werden und hängt von den individuellen Rahmenbedingungen ab bzw. kann von diesen beeinflusst werden (körperliche Voraussetzungen, sportliche Betätigung, Ernährungsumstellung etc.).

UNTER DEM KINN

VORHER



12 WOCHEN DANACH
zweite CoolSculpting® Behandlung



Der Patient erhielt bei jeder der beiden Behandlungssitzungen, die im Abstand von sechs Wochen erfolgten, einen Therapiezyklus.

VORHER

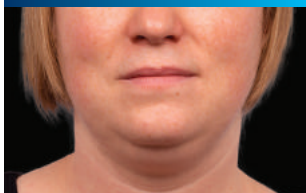


12 WOCHEN DANACH
zweite CoolSculpting® Behandlung

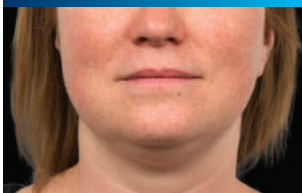


Der Patient erhielt bei jeder der beiden Behandlungssitzungen, die im Abstand von zwei Monaten erfolgten, zwei Therapiezyklen.

VORHER



12 WOCHEN DANACH
zweite CoolSculpting® Behandlung




Die Patientin erhielt bei jeder der beiden Behandlungssitzungen, die im Abstand von sechs Wochen erfolgten, einen Therapiezyklus.

BRUST

VORHER



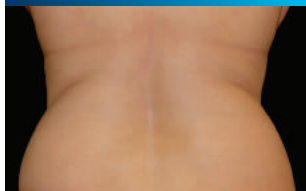
8 WOCHEN DANACH
CoolSculpting® Behandlung



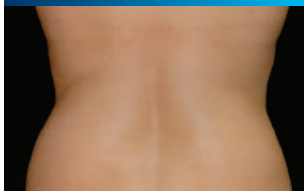
Die Patientin erhielt zwei Therapiezyklen.

FLANKE

VORHER



7 WOCHEN DANACH
vierte CoolSculpting® Behandlung



Die Patientin erhielt im Rahmen von vier Behandlungssitzungen 12 Therapiezyklen.

VORHER



10 WOCHEN DANACH
zweite CoolSculpting® Behandlung



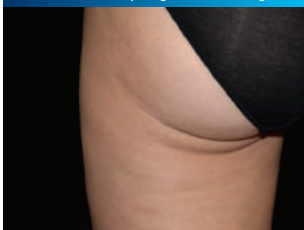
Der Patient erhielt im Rahmen von zwei Behandlungssitzungen neun Therapiezyklen.

OBERSCHENKEL

VORHER



19 WOCHEN DANACH
zweite CoolSculpting® Behandlung



Die Patientin erhielt im Rahmen von zwei Behandlungssitzungen sechs Therapiezyklen an der Innen- und Außenseite des Oberschenkels.

VORHER

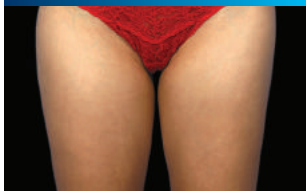


28 WOCHEN DANACH
CoolSculpting® Behandlung*



Die Patientin erhielt einen Therapiezyklus.

VORHER



2 MONATE DANACH
CoolSculpting® Behandlung



Die Patientin erhielt einen Therapiezyklus an der Innenseite des Oberschenkels.



* CoolSculpting®-Behandlung an der Innenseite des rechten Oberschenkels;
12 Wochen danach angleichende Behandlung an der Innenseite des
linken Oberschenkels

OBERARM

VORHER



12 WOCHEN DANACH
CoolSculpting® Behandlung



Der Patient erhielt einen Therapiezyklus.

UNTERHALB DES GESÄSSES (BANANENROLLE)

VORHER



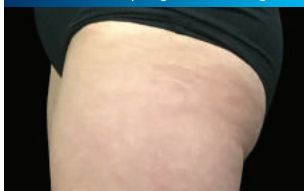
27 WOCHEN DANACH
zweite CoolSculpting® Behandlung



VORHER



27 WOCHEN DANACH
zweite CoolSculpting® Behandlung



Die Patientin erhielt im Rahmen von zwei Behandlungssitzungen 12 Therapiezyklen.

FRAGEN UND ANTWORTEN

F: Was kostet eine CoolSculpting®-Behandlung?

A: Der Preis für CoolSculpting®-Behandlungen hängt von Ihren persönlichen Voraussetzungen und der Anzahl der Behandlungssitzungen ab. Erstellen Sie gemeinsam mit Ihrem Behandler einen maßgeschneiderten Therapieplan, der genau auf Sie abgestimmt ist.

F: Wie fühlt sich die Behandlung an?

A: Während der Behandlung werden ein Gel-Pad und ein Applikator auf die Region aufgebracht. Der Applikator saugt das Gewebe mit Unterdruck an. Dabei spüren Sie vielleicht ein Ziehen, Reißen oder leichtes Zwicken. Dann wird das zu behandelnde Fettpölsterchen kontrolliert gekühlt. Dabei werden Sie vielleicht ein starkes Kältegefühl wahrnehmen. Sobald die Region gefühllos wird, lassen diese Empfindungen häufig nach. Danach können die Patienten normalerweise schon nach einer kurzen Pause ihre normalen Aktivitäten wieder aufnehmen.

F: Wohin verschwindet das Fett?

A: Ziel der Behandlung ist, die Fettzellen einzufrieren und dadurch ihr Absterben zu bewirken. Mit der Zeit sollen die abgestorbenen Fettzellen dann im Körper auf natürlichem Weg abgebaut und ausgeschieden werden.

F: Funktioniert das tatsächlich? Wann sehe ich Ergebnisse?

A: Umfragen belegen, dass 73-91% der Patienten nach der Behandlung zufrieden sind. Wie lange es dauert, bis sich Ergebnisse zeigen, ist individuell verschieden und kann auch durch weitere Faktoren wie sportliche Betätigung und Ernährungsgewohnheiten oder Ernährungsumstellung beeinflusst werden.

F: Und was passiert, wenn ich später zunehme?

A: Viele Menschen achten noch viel mehr auf ihren Körper, nachdem sie mit CoolSculpting® behandelt wurden. Falls Sie nach Ihrer CoolSculpting®-Behandlung zunehmen, können sich die noch übrigen Fettzellen vergrößern, wenn sie überschüssiges Fett aufnehmen.

F: Was für Nebenwirkungen kann eine CoolSculpting®-Behandlung verursachen?

A: Während und nach einer Behandlung können im Behandlungsbereich folgende Phänomene auftreten. Diese Phänomene sind vorübergehend und klingen im Allgemeinen innerhalb von Tagen oder Wochen ab.



NEBENWIRKUNGEN

Während einer Behandlung:

- » Wahrnehmung eines Ziehens, Zupfens und leichten Zwickens.
- » Intensive Kälte, Kribbeln, Stechen, Schmerzen, Krämpfe. Diese Wahrnehmungen klingen ab, wenn der Bereich taub wird.

Unmittelbar nach einer Behandlung:

- » Rötung und Spannungsgefühl
- » Vorübergehende Blässe und/oder leichte Prellungen an den Rändern des Behandlungsbereichs
- » Kribbeln und Stechen

Eine Woche bis zwei Wochen nach einer Behandlung:

- » Rötungen, Blutergüsse und Druckempfindlichkeit
- » Berührungsempfindlichkeit, Krämpfe und Schmerzen
- » Juckreiz, Hautempfindlichkeit, Kribbeln und Taubheitsgefühl. Das Taubheitsgefühl kann nach einer Behandlung bis zu einige Wochen lang anhalten.
- » Völlegefühl im hinteren Rachenraum nach Behandlung im submentalen Bereich

Seltene Nebenwirkungen:

- » Paradoxe Hyperplasie: Deutliche Zunahme des Gewebevolumens innerhalb des Behandlungsareals, die zwei bis fünf Monate nach der Behandlung auftreten kann. Eventuell ist ein chirurgischer Eingriff erforderlich.
- » Spät einsetzende Schmerzen, die typischerweise einige Tage nach einer Behandlung einsetzen und innerhalb von mehreren Wochen abklingen.
- » Kaltverbrennung: Während der Behandlung kann Kaltverbrennung ersten und zweiten Grades auftreten. Bei ordnungsgemäßer Behandlung wird diese typischerweise ohne Folgekrankheiten zum Rückgang gebracht.
- » Vasovagale Symptome: Schwindelgefühl, Benommenheit, Übelkeit, Gesichtsröte, Schwitzen oder Ohnmacht während oder unmittelbar nach der Behandlung.
- » Subkutane Induration: Allgemeine Härtung und/oder einzelne Knötchen innerhalb des Behandlungsbereichs, die sich nach der Behandlung bilden und möglicherweise mit Schmerzen und/oder Beschwerden verbunden sein können.
- » Hyperpigmentierung¹: Nach der Behandlung kann es zu einer Hyperpigmentierung kommen, die gewöhnlich spontan abklingt.
- » Hernie²: Durch die Behandlung kann es zu einer neuen Hernienbildung oder Verschlimmerung einer bereits vorliegenden Hernie kommen, wodurch eine chirurgische Reparatur nötig sein könnte.

In klinischen Versuchen wurden Kaltverbrennung, vasovagale Symptome und Hyperpigmentation beobachtet, während andere Nebenwirkungen aus der Anwendung nach Marktzulassung gemeldet wurden.

1 Unter Hyperpigmentierung versteht man eine verstärkte Verfärbung, meist Braunfärbung der Haut.
2 Unter einer Hernie (Bruch) versteht man das Vorfallen von Bauchfell durch eine Muskellücke in der Bauchwand oder im Zwerchfell.



Fragen Sie noch heute nach einem CoolSculpting-Beratungstermin.

CoolSculpting®

Allergan PLC
Marlow International
The Parkway
Marlow, Buckinghamshire, SL7 1YL

Die Behandlungsergebnisse und Patientenerfahrungen können individuell verschieden sein.

CoolSculpting®, das CoolSculpting®-Logo und das Snowflake-Design sind eingetragene Marken von ZELTIQ Aesthetics, Inc., einem Unternehmen des Allergan-Konzerns. CoolSculpting®-Systeme, Applikatoren und Karten sind Medizinprodukte der Klasse I oder der Klasse IIa CE0197.

© 2018 Allergan. Alle Rechte vorbehalten.

DE/0518/2018 | Erstellungsdatum: Juni 2018